

## DISTRIBUZIONE DI ALIMENTI TRANI

PARROCCHIE	N. FAMIGLIE	N. INDIGENTI CONTINUATIVI	N. INDIGENTI SALTUARI	N. PACCHI	TOTALE KG. ALIMENTI DISTRIBUITI
ANGELI CUSTODI	360	606	405	3777	38828
CRISTO REDENTORE	99	276	60	1691	14208
SANTA CHIARA	119	378	80	1740	17306
MADONNA DI FATIMA	50	130	34	725	7655
SAN FRANCESCO	60	154	7	245	2427
SAN GIOVANNI	60	164	70	792	8064
SAN GIUSEPPE	61	173	104	1064	9857
SAN MAGNO	36	108	10	412	3987
SANTA MARIA DELLE GRAZIE	20	45	10	328	1350
SPIRITO SANTO	134	326	160	1738	15210
MADONNA DEL POZZO	144	376	204	2228	18843
SUORE VINCENZIANE	140	378	70	1500	23419
<b>TOTALE</b>	<b>1283</b>	<b>3114</b>	<b>1214</b>	<b>16240</b>	<b>161154</b>

EMPORIO	FAMIGLIE	BENI VESTIARIO DISTRIBUITI
	<b>450</b>	<b>2800</b>

## Mensa della Carità

TRANI

MENSA DELLA CARITA' DI TRANI	N. INDIGENTI CONTINUATIVI	N. INDIGENTI SALTUARI	N. PASTI DISTRIBUITI	TOTALE ALIMENTI KG
<b>TOTALE</b>	<b>40</b>	<b>15</b>	<b>14000</b>	<b>5168</b>

risorse		
Comune di Trani	pasta di grano duro	4200 KG
Universo salute	Olio extravergine di Oliva	216 LITRI
Offerte Economiche Benefattori		5.000,00 €



# Servizi svolti Trani

PARROCCHIE ENTI	Cristo Redentore	Madonna di Fatima	Santa Chiara	San Francesco	San Giovanni	San Giuseppe	San Magno	S. Maria del Pozzo	S. Maria delle Grazie	S. Angeli Custodi	Spirito Santo	Ist. Vincenziane
Attività svolte	Dist. Alimenti	Dist. Alimenti	Dist. Alimenti	Dist. Alimenti	Dist. Alimenti	Dist. Alimenti	Dist. Alimenti	Dist. Alimenti	Dist. Alimenti	Dist. Alimenti	Dist. Alimenti	Dist. Alimenti
Centro di ascolto	NO	SI	SI	SI	SI	SI	SI	SI	NO	SI	SI	SI
Volontari nr	NO	8	2	7	4	2	2	10	2	8	11	3
Credenziali OSPOWEB	NO	SI	NO	SI	SI	SI	SI	NO	NO	SI	SI	NO
CdA giorni apertura settimanale		1	5	1	1	1	2	1	NO	1	1	1
CdA volontari settimana nr.		2	2	2	1	2	2	4		2	2	3
CdA persone ascoltate settimana			40	2	5	5		3		10	4	4
Raccolta alimenti invenduti	NO	NO	SI	NO		NO	NO	NO	NO	NO	NO	NO
Raccolta volontari impegnati			5									
Collette alimentari	SI CON ORIZZONTI	NO	SI	SI	SI	SI	SI	SI	SI	NO	SI	SI
Quante all'anno	2		2	1	2	2	2	2	2		10	2
Volontari presenti nr.	4	2	10	4	6	4	8	6	2		10	10
Aiuti economici bisognosi	NO	SI	SI	SI		SI	SI	SI	SI	SI	SI	SI
Pagamento utenze –Farmaci - fitto - condominio			SI	SI		FARMACI	FARMACI	SI	VERIE	BOMBOLE GAS		utenze gas farmaci
Totale contributi elargiti ANNO			4.000,00 €	1.700,00 €		1.000,00 €		3.500,00 €	350,00		600.700,00 €	4.419,80 €
Totale persone aiutate			N D	20		10	10 MENSILI	300	6		100	50-60 FAMIGLIE
Aiuti esterni – Ditte – altro		NO	NO	NO				NO	NO		NO	ORIZZONTI
Aiuti da benefattori		NO	NO	OFFERTE/ALIMEN TI		RACCOLTA FONDI	SI	NO	NO		NO	CONTRIBUTI SALTUARI
Accompagnamento sanitario		NO	NO	NO		NO	NO	NO	NO		SI	

## Servizi svolti Trani

ATTIVITA' SVOLTE		TOTALE
RACCOLTA DERRATE ALIMENTARI	SCUOLE	700 kg
DONAZIONE ALIMENTI DA DITTE	PASTIFICI	500 kg
DONAZIONI INDUMENTI	FAMIGLIE	6000 capi
ASCOLTO	SI	
AIUTI ECONOMICI AL REDDITO		1.610,00 €
UTENZE		350,00 €
FARMACI		570,00 €
BOMBOLA GAS		420,00 €
ALIMENTI DONATI AI BISOGNOSI	250 Famiglie	1000 kg
EMPORIO VOLONTARI	Scout/ Servizi Sociali	10,00 €
M-A-P-	Inviati dal Tribunale	6
MENSA turno settimanale	Volontari per Parrocchia	2
DORMITORIO	Jobel	16 posti Letto 400 persone al mese

## Risorse Caritas Città di Trani

### Benefattori

Comune di Trani

Universo salute

Cannillo Despar

Ass. Orizzonti

Megamark

Ciemme Alimentari

Ass. Servi Maria Addolorata

Trani Sociale



## DISTRIBUZIONE DI ALIMENTI CITTA' DI BARLETTA

Parrocchie	N. Famiglie	N. indigenti continuativi	N. Indigenti saltuari	N. Pacchi di alimenti distribuiti
S. Maria degli Angeli	34	94	8	406
San Paolo Ap.	44	119	22	642
Spirito Santo	45	114	16	644
Casa del Clero	153	443	63	2811
<b>totale</b>	<b>276</b>	<b>770</b>	<b>109</b>	<b>4503</b>

## DISTRIBUZIONE DI ALIMENTI CITTA' DI BARLETTA

Parrocchie	F	M	<16 anni	16 / 64 anni	64 anni
<b>S. Maria degli Angeli</b>	44	50	10	73	11
<b>San Paolo Ap.</b>	59	60	25	87	7
<b>Spirito Santo</b>	55	59	25	80	9
<b>Casa del Clero</b>	229	214	107	309	27
<b>totale</b>	<b>387</b>	<b>383</b>	<b>167</b>	<b>549</b>	<b>54</b>

## Servizi Caritas Città di Barletta

<b>Centro di ascolto Via Manfredi, 45 da Lunedì a Sabato dalle ore 10:00 - 13:00 / 16:00 - 20:00</b>	N.	N.
	<b>volontari</b>	<b>6</b>
	<b>famiglie</b>	<b>480</b>

<b>Mensa Via Cialdini, 62</b>	pasti al giorno	pasti anno 2023
<b>apertura: Tutti i giorni</b>	<b>113</b>	<b>40.576</b>

<b>Dormitorio Via Manfredi, 45 Apertura: Tutti i giorni</b>	N. uomini Anno 2023	N. Donne Anno 2023
	<b>4.573</b>	<b>508</b>



## Servizi Caritas Città di Barletta

<b>Servizio Docce Via Bonello, 22 apertura 3 giorni a settimana</b>	N. Docce Anno 2023	N. Volontari
	<b>14.938</b>	<b>8</b>
<b>Servizio Lavanderia Via Bonello, 22 apertura 3 giorni a settimana</b>	N. Persone/Lavaggi Anno 2023	N. Volontari
	<b>2745</b>	<b>3</b>
<b>Servizio Esterno Accompagnamento Sanitario Via Manfredi, 45 da Lunedì a Sabato</b>	N. Persone servite Anno 2023	N. Volontari
	<b>80</b>	<b>2</b>



## Servizi Caritas Città di Barletta

<b>Servizio Socio Economico</b> <b>Pagamento Utenze</b>	N. Persone servite Anno 2023	Totale Contributo Economico
	<b>50</b>	<b>2.000,00 €</b>
<b>Emporio Beni Materiali</b> <b>Via Manfredi, 45</b> <b>da Lunedì a Sabato</b>	N. Persone servite Anno 2023	N. Volontari
	<b>400</b>	<b>4</b>
<b>Recupero Alimenti Invenduti</b> <b>Via Barberini, 253</b>	KG di Alimenti raccolti/distribuiti Anno 2023	N. Volontari
<b>ogni settimana 100Kg</b>	<b>5.000</b>	<b>3</b>
<b>Colletta Alimentare</b>	N.	Volontari
<b>Supermercati DOK</b>	<b>4</b>	<b>20</b>
<b>IPECOOP</b>	<b>4</b>	<b>20</b>
<b>Banco del Farmaco</b>	<b>1</b>	<b>20</b>



## **Risorse Caritas Città di Barletta**

### **Benefattori**

**Comune di Barletta**

**Buzzi**

**Maffei**

**Ciemme Alimentari**

**Megamark**

**Il Bolognese**

**Caserma Stella**

**Tatò Paride**

**Del Negro**

**Gourmandise**

**Macelleria Mascolo**

**Ortofrutta Vitobello**

# Report Servizi CARITAS - BISCEGLIE

GLI UTENTI SERVITI DALLE **11** CARITAS PARROCCHIALI + IL CENTRO CITTADINO CAPPUCCINI SONO CIRCA **4.500**

## I SERVIZI OFFERTI SONO :

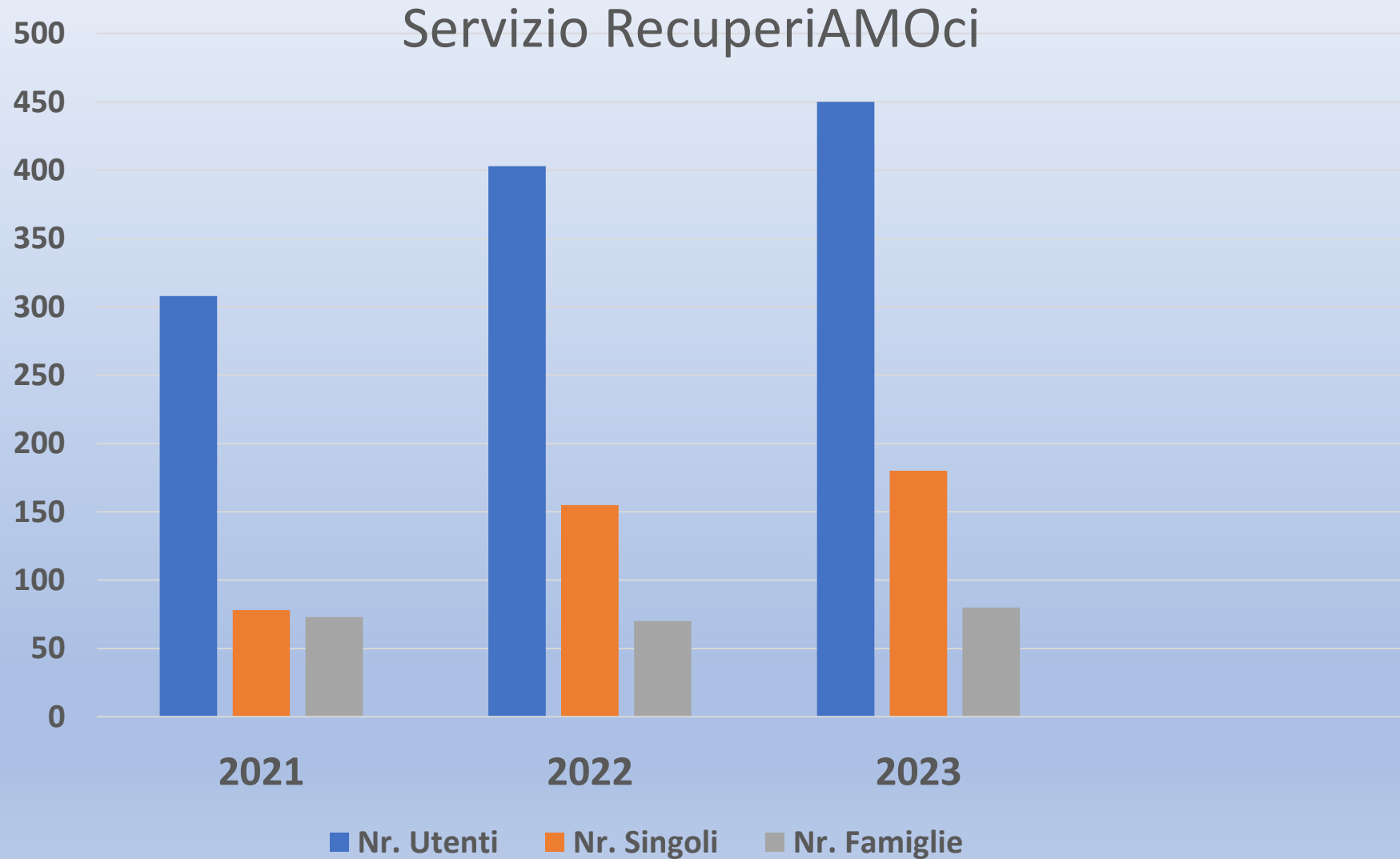
- 1. PACCHI ALIMENTARI**
- 2. ASCOLTO**
- 3. ACCOMPAGNAMENTO**
- 4. SOSTEGNO SCOLASTICO (\*)**
- 5. ABBIGLIAMENTO (\*)**

# Report Servizi CARITAS - BISCEGLIE

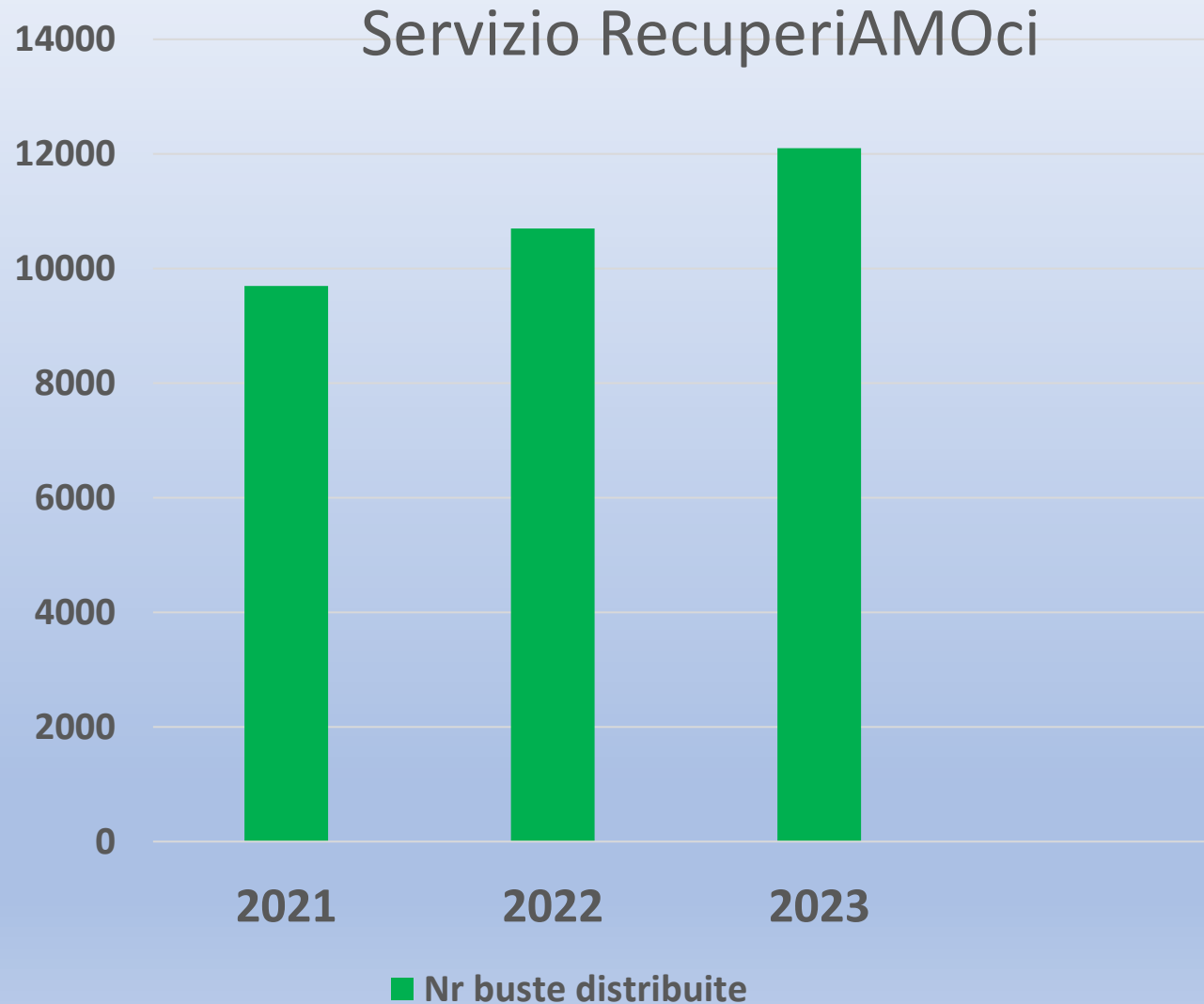
AL CENTRO CITTADINO CAPPUCCINI sono attivi i seguenti servizi:

1. **RECUPERIAMOCI** (nato nel 2010)
2. **EMPORIO ECOSOLIDALE - SARTORIA SOCIALE** (nato nel 2019)
3. **CASA BARBIANA** (alloggio sociale per adulti in difficoltà) (nato nel 2021)
4. **Servizio OPEN EPASS.** (Invecchiamento Attivo) (nato nel 2023)
5. **Servizio DOCCE**
6. **LAVANDERIA**
7. **Animazione CC maschile e femminile**
8. **Accoglienza Ucraini**
9. **Accoglienza volontari pene Alternative (UIEPE)**

# Report Servizi CARITAS - BISCEGLIE

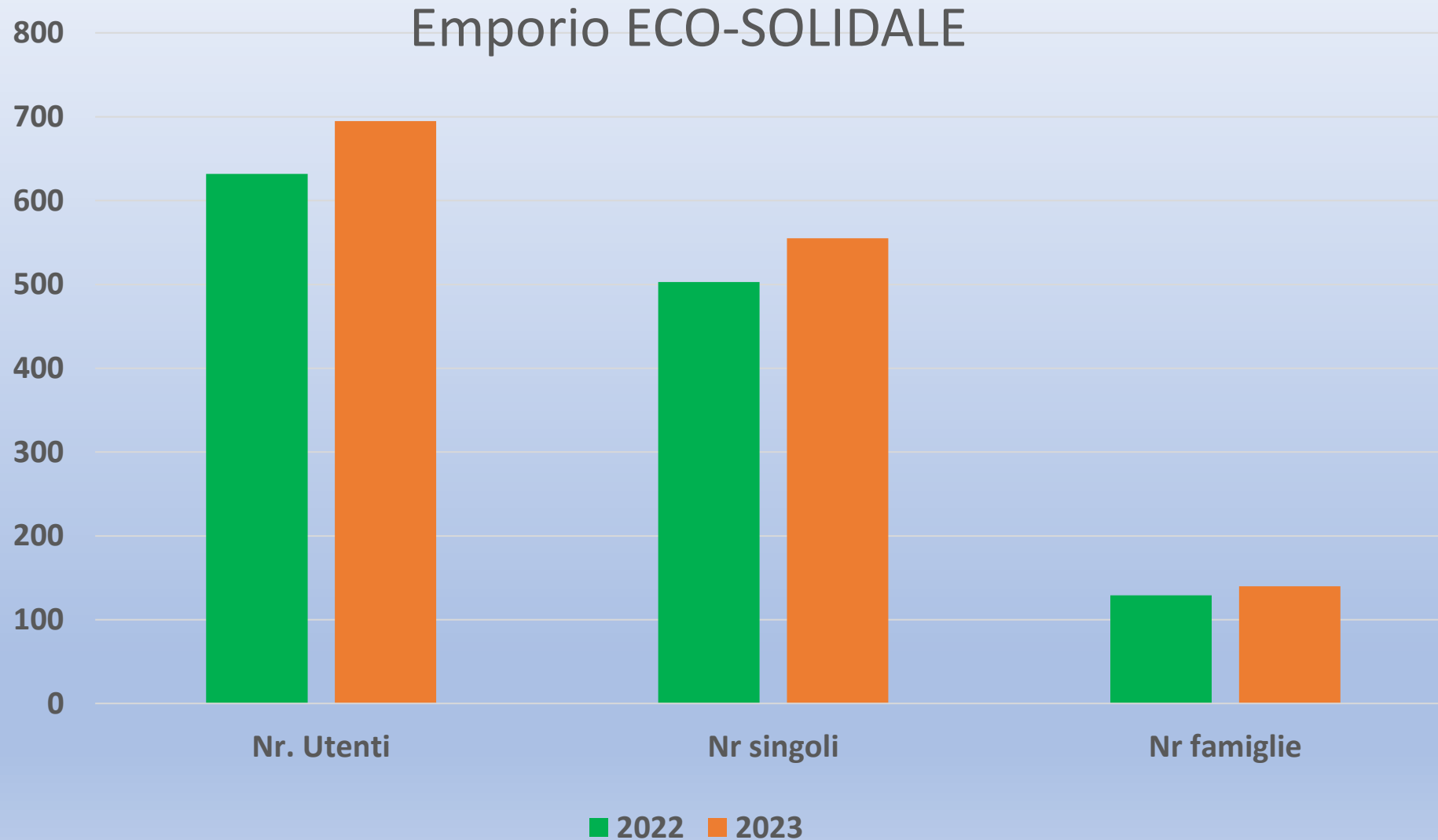


# Report Servizi CARITAS - BISCEGLIE



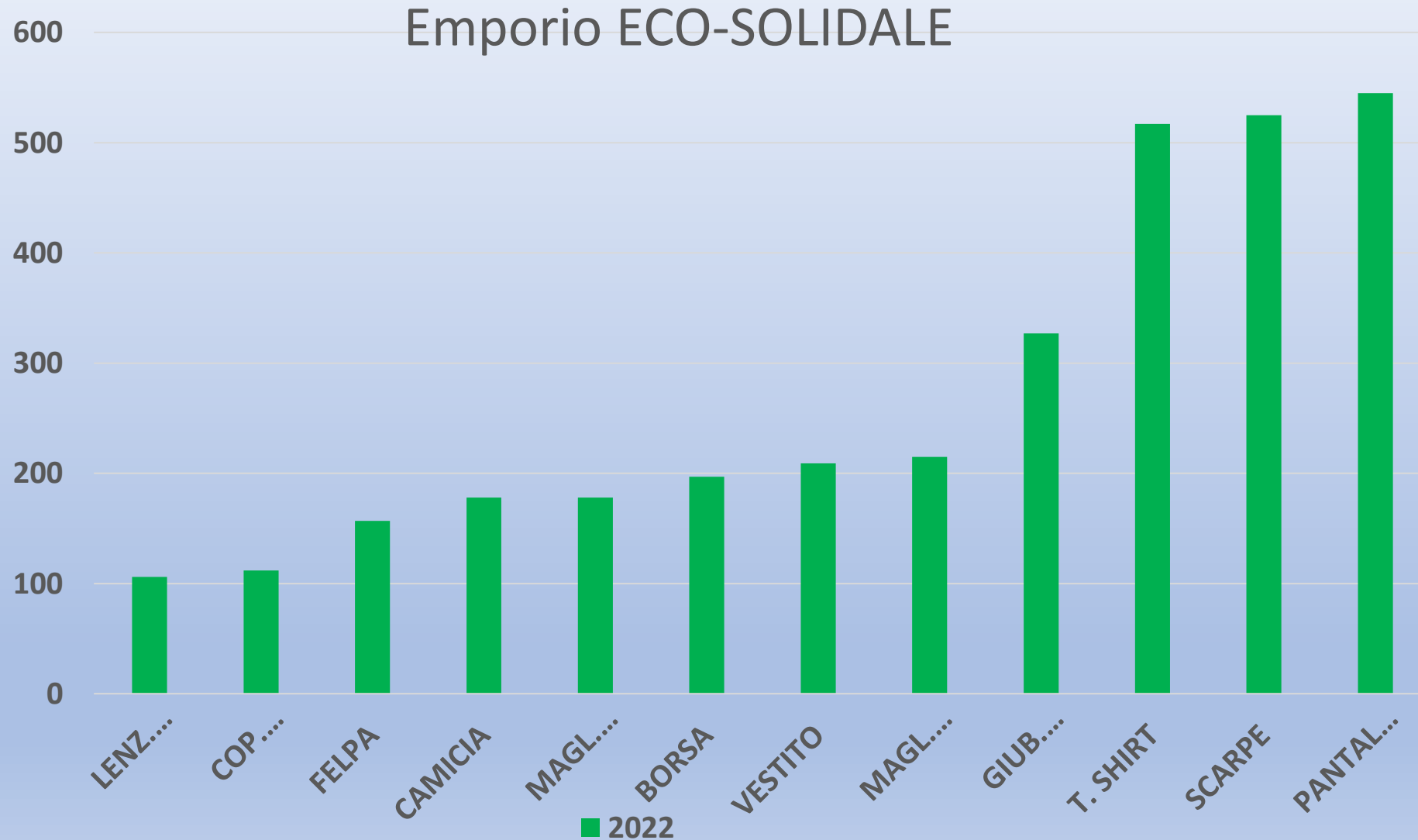
Nel 2023 recuperati  
alimenti freschi per circa  
**1.100 Ql.** Di cui scartati  
circa il 35 %

# Report Servizi CARITAS - BISCEGLIE





# Report Servizi CARITAS - BISCEGLIE





## Distribuzione di Alimenti Corato

Parrocchie	N. Famiglie	N. Indigenti continuativi	N. Indigenti saltuari	N. Pacchi distribuiti
Incoronata	36	99	33	354
Madonna delle Grazie	11	55	39	161
S.Cuore	47	157	108	418
S.Giuseppe	36	95	11	180
S.Francesco	41	118	78	360
S.Famiglia	66	232	55	770
S.Domenico	39	109	0	557
S. Maria Greca	35	122	236	240
S.Gerardo	52	147	3	913
Totale Gennaio / Giugno 2023	363	1134	563	3953
Totale Giugno / Dicembre 2023	0	0	640	2304
<b>Totale</b>	<b>363</b>	<b>1134</b>	<b>1203</b>	<b>6257</b>

**Distribuzione di alimenti AGEA**

Femmine	Maschi	Età < 16	Età 16-64	Età >64	Migranti, stranieri, minoranze	Disabili	Senza Dimora
496	491	239	650	110	3274	10	0

Alimenti Agea distribuiti	N. Alimenti distribuiti	KG / L Alimenti Distribuiti
Pasta 500 g	3960	1980,00
Pasta 500 g senza glutine	1580	790,00
Penne rigate 500 g	5280	2640,00
Polpa pomodoro in scatola 400 g	7392	2956,80
Prosciutto crudo	1104	276,00
Riso 1 Kg.	3500	3500,00
Salame IGP	270	86,40
Sedani rigati 500 g	2610	1305,00
Spaghetti 500 g	8190	4095,00
Spezzatino 400 g	960	384,00
Stelline	1140	570,00
Succo frutta brick 200 ml.	5726	1145,20
Tonno scatola 160 g	4032	645,12
Tonno scatola 80 g	14496	1159,64
Zucchero 1 Kg.	1460	1460,00
<b>Totale</b>	<b>61700</b>	<b>22993,16</b>

## Emporio

- A) famiglie beneficiarie dell'emporio 450 circa
- B) beni erogati circa 13.000 tra capi di abbigliamento, passeggini/culle e mobilio vari

## Misure di accompagnamento utilizzate

Caritas Interparrocchiale Corato	Accoglienza e ascolto	Informazione, consulenza e orientamento	Sostegno scolastico			
Incoronata	Accoglienza e ascolto	Informazione, consulenza e orientamento		Accompagnamento ai servizi	Sostegno e orientamento alla ricerca di lavoro	
Madonna delle Grazie	Accoglienza e ascolto					
S.Cuore	Accoglienza e ascolto					
S.Giuseppe	Accoglienza e ascolto		Sostegno scolastico			Educativa alimentare
S.Francesco	Accoglienza e ascolto					
S.Famiglia	Accoglienza e ascolto					
S.Domenico	Accoglienza e ascolto	Informazione, consulenza e orientamento		Accompagnamento ai servizi		
S.Maria Greca	Accoglienza e ascolto	Informazione, consulenza e orientamento			Sostegno e orientamento alla ricerca di lavoro	

## Servizi Vari Corato

Servizio doposcuola	insegnanti	alunni
Scuola primaria/Media	10	15

Raccolta alimenti	N. Attività coinvolte	prodotti da forno
dal Lunedì al Sabato	8	1500 kg
3 g a Settimana	3	600 Kg

Raccolta alimenti	N. attività coinvolte	Prodotti Caseari	Prodotti Ortofrutticoli
1g a Settimana	3	800 KG	
1 g a Settimana	5		3000 Kg

## Servizi Vari Corato

Collette	alimentari	Farmaci	Materiale scolastico
	Carrello solidale	500 Pz	non specificato

Donazioni	N. Attività coinvolte	Prodotti derivati dal Grano	Prodotti per l'igiene / l'infanzia
	6	3500	
			2 volte l'anno

Eventi	Cena solidale Natalizia	festa dell'Epifania
	200 Persone	200 doni distribuiti



## Distribuzione Alimenti AGEA Trinitapoli

Parrocchie	N. Famiglie	N. indigenti continuativi	N. Indigenti saltuari	N. Pacchi di alimenti distribuiti
Santo Stefano	49	121	6	1034
Beata M.V. di Loreto	52	165	7	912
Immacolata	41	127	0	696
Cristo Lavoratore	30	100	0	608
<b>totale</b>	<b>172</b>	<b>513</b>	<b>13</b>	<b>3250</b>

EMPORIO	FAMIGLIE	BENI MATERIALI VESTIARIO	PRESIDI SANITARI
	<b>200</b>	<b>2050</b>	
	<b>150</b>		<b>950</b>

## Distribuzione Alimenti AGEA Trinitapoli

64 anni	64 anni	64 anni	64 anni	64 anni	64 anni
	513				
Santo Stefano	62	59	22	86	13
Beata M.V. di Loreto	74	91	51	102	12
Immacolata	65	62	28	94	5
Cristo Lavoratore	48	52	35	61	4
Totale	249	264	136	343	34

## Servizi Vari Trinitapoli

Eventi	
Cena solidale Natalizia	Cena GMP
100 Persone	100 Persone

### servizi svolti

Centro di ascolto interparrocchiale

Emporio

Accompagnamento sanitario

Informazione consulenza e accompagnamento

Collette alimentari

Pagamenti Utenze



UNIONE EUROPEA  
FEAD



MINISTERO del LAVORO  
e delle POLITICHE SOCIALI

## RISORSE TRINITAPOLI BENEFATTORI

Lamedica Figli Srl

Giuseppe Vitobello

Daunia Plast Snc

Dott. G. Caputo

Prof.ssa A. D'Introno

Megamark

Offerte Benefattori **€ 2.033**

## Distribuzione Alimenti AGEA San Ferdinando di Puglia

Parrocchie	N. Famiglie	N. indigenti continuativi	N. Indigenti saltuari	N. Pacchi di alimenti distribuiti
San Ferdinando Re	23	70	4	612
BMV del SS. Rosario	39	108	3	1137
Sacro Cuore di Gesu'	20	64	3	593
<b>totale</b>	<b>82</b>	<b>242</b>	<b>10</b>	<b>2342</b>

## Distribuzione Alimenti AGEA San Ferdinando di Puglia

Parrocchie	F	M	<16 anni	16 / 64 anni	64 anni
San Ferdinando Re	38	32	13	52	5
BMV del SS. Rosario	52	56	49	78	11
Sacro Cuore di Gesu'	28	36	11	45	8
<b>totale</b>	<b>118</b>	<b>124</b>	<b>73</b>	<b>175</b>	<b>24</b>

## Distribuzione Alimenti AGEA San Ferdinando di Puglia

Parrocchie	STRANIERI	DISABILI
San Ferdinando Re	2	0
BMV del SS. Rosario	2	1
Sacro Cuore di Gesu'	0	0
<b>Totale</b>	<b>4</b>	<b>1</b>



## Risorse Caritas San Ferdinando di Puglia

Offerte Benefattori € 825



## Distribuzione Alimenti AGEA Margherita di Savoia

Parrocchie	N. Famiglie	n. indigenti continuativi	n. Indigenti saltuari	n. Pacchi di alimenti distribuiti
SS. Salvatore	83	184	135	1408
B.V.M. Ausiliatrice	81	183	157	1379
San Pio da Pietr.	71	201	154	2585
Addolorata	70	196	106	1330
<b>totale</b>	<b>305</b>	<b>568</b>	<b>446</b>	<b>5372</b>

## Distribuzione Alimenti AGEA Margherita di Savoia

Parrocchie	F	M	<16 anni	16/64 anni	64 anni
SS. Salvatore	101	83	30	136	18
B.V.M.Ausiliatrice	97	86	23	124	36
San Pio da Pietr.	110	91	64	122	15
Addolorata	100	96	60	120	16
<b>totale</b>	<b>408</b>	<b>356</b>	<b>177</b>	<b>502</b>	<b>85</b>



# Margherita di Savoia

## Attività svolte Caritas Margherita di Savoia

Centro di Ascolto

Accompagnamento sociale persone fragili

Collette Alimentari

Colletta e distribuzione giornaliera Prodotti Da Forno 3.000 kg

Distribuzione alimenti Agea

Raccolta e distribuzione di beni materiali vestiario ...

Collette Economiche

Pagamento Utenze

Partecipazione ad Eventi cittadini

Pranzo in Chiesa Giornata Mondiale Poveri

Pranzo di Natale per i poveri presso Ist. Alberghiero

Sostegno economico all' Ucraina

Invio beni materiali all'Ucraina

Collaborazione Missione Monfortana del Malawi

Adozione a distanza di due bambini Malawi

Servizio Lavanderia Interparrocchiale

Servizio Docce Interparrocchiale